Variaciones de Precios Base Planes de Salud de Isapres

Proceso de Adecuación de Contratos
Julio 2012 – Junio 2013

Gobierno de Chile

SUPERINTENDENCIA DE SALUD

supersalud.cl

Departamento de Estudios y Desarrollo

Proceso de Adecuación Julio 2012 - Junio 2013

Promedio Ponderado de las Variaciones y Bandas de Precios Informadas por las Isapres

CÓD.	ISAPRE	VARIACIÓN MÍNIMA	PROMEDIO PONDERADO	VARIACIÓN MÁXIMA	OBSERVACIONES
ISAPRES ABIERTAS					
81	FERROSALUD	0,0%	0,0%	0,0%	No aplicará alzas de precios
88	MASVIDA	0,0%	0,0%	0,0%	No aplicará alzas de precios
99	BANMÉDICA	1,7%	2,1%	2,5%	
80	VIDA TRES	2,1%	2,4%	2,9%	
78	CRUZ BLANCA	1,9%	2,7%	3,5%	
67	COLMENA	2,9%	2,9%	2,9%	
107	CONSALUD	2,1%	2,9%	3,7%	
ISAPRES CERRADAS					
62	SAN LORENZO	0,0%	0,0%	0,0%	No aplicará alzas de precios
65	CHUQUICAMATA	0,0%	0,0%	0,0%	No aplicará alzas de precios
68	RÍO BLANCO	0,0%	0,0%	0,0%	No aplicará alzas de precios
94	CRUZ DEL NORTE	0,0%	0,0%	0,0%	No aplicará alzas de precios
76	FUNDACIÓN	4,0%	4,0%	4,0%	
63	FUSAT	10,6%	15,2%	18,5%	

Fuente: Superintendencia de Salud. Elaborado por el Departamento de Estudios y Desarrollo, a partir de la información proporcionada por las isapres al 30 de marzo de 2012.

Procesos de Adecuación 2011 y 2012 Comparados

Información Preliminar No Auditada

CÓD.	ISAPRE	2011 VARIACIÓN MÍNIMA	2011 PPV INFORMADO	2011 VARIACIÓN MÁXIMA	2012 VARIACIÓN MÍNIMA	2012 PPV INFORMADO	2012 VARIACIÓN MÁXIMA
	Isapres Abiertas						
81	FERROSALUD	19,8%	19,8%	19,8%	0,0%	0,0%	0,0%
88	MASVIDA	5,3%	5,5%	7,1%	0,0%	0,0%	0,0%
99	BANMÉDICA	4,5%	6,4%	8,3%	1,7%	2,1%	2,5%
80	VIDA TRES	4,8%	6,6%	8,6%	2,1%	2,4%	2,9%
78	CRUZ BLANCA	5,3%	6,9%	9,0%	1,9%	2,7%	3,5%
67	COLMENA	4,1%	5,9%	6,4%	2,9%	2,9%	2,9%
107	CONSALUD	3,2%	4,5%	5,6%	2,1%	2,9%	3,7%
	Isapres Cerradas						
62	SAN LORENZO	1,5%	1,7%	2,0%	0,0%	0,0%	0,0%
65	CHUQUICAMATA	0,0%	0,0%	0,0%	0,0%	0,0%	0,0%
68	RÍO BLANCO	0,0%	0,0%	0,0%	0,0%	0,0%	0,0%
94	CRUZ DEL NORTE	0,0%	0,0%	0,0%	0,0%	0,0%	0,0%
76	FUNDACIÓN	0,0%	0,0%	0,0%	4,0%	4,0%	4,0%
63	FUSAT	9,8%	14,0%	14,6%	10,6%	15,2%	18,5%

No aplica proceso de adecuación.

Ejerce opción de no adecuar planes con variación igual o inferior a 2%.

Fuente: Superintendencia de Salud. Elaborado por el Departamento de Estudios y Desarrollo, a partir de la información proporcionada por las isapres al 30 de marzo de 2012.

Promedios Ponderados de las Variaciones de Precios

Isapres Abiertas. Procesos 2011 y 2012 Comparados

Información preliminar No Auditada

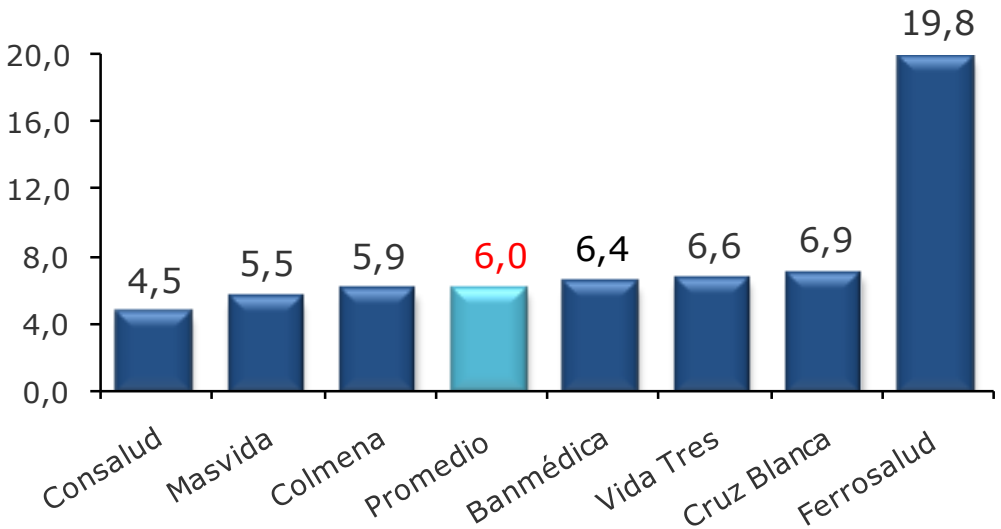

2011

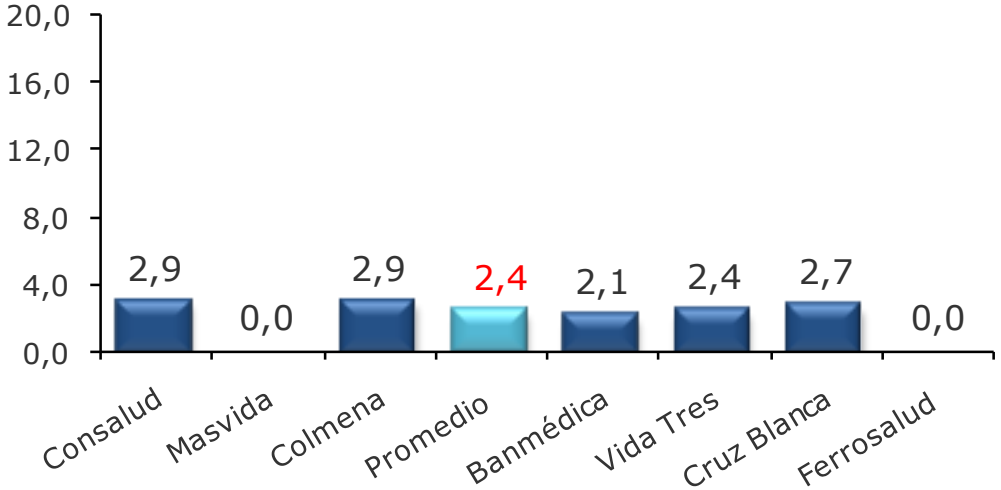

2012

Fuente: Superintendencia de Salud. Elaborado por el Departamento de Estudios y Desarrollo, a partir de la información proporcionada por las isapres al 30 de marzo de 2012.

Evolución Alzas de Precio Promedio 2001 – 2012

Información Preliminar No Auditada

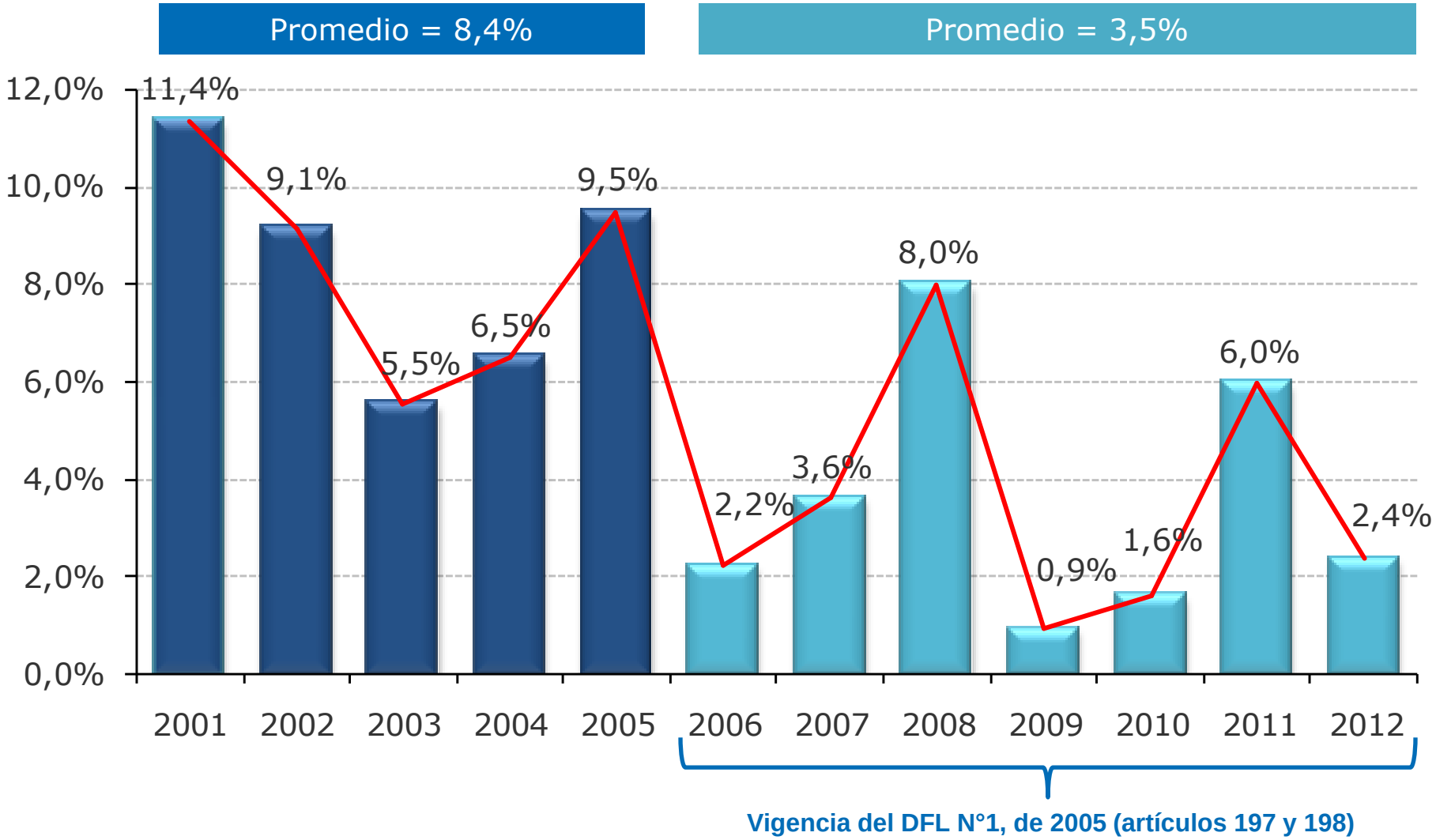

Fuente: Superintendencia de Salud. Elaborado por el Departamento de Estudios y Desarrollo, a partir de la información proporcionada por las isapres al 30 de marzo de 2012.

Variación Anual de Cotizantes según Alza Promedio

Isapres Abiertas Julio año 1 – Junio año 2

Información preliminar No Auditada

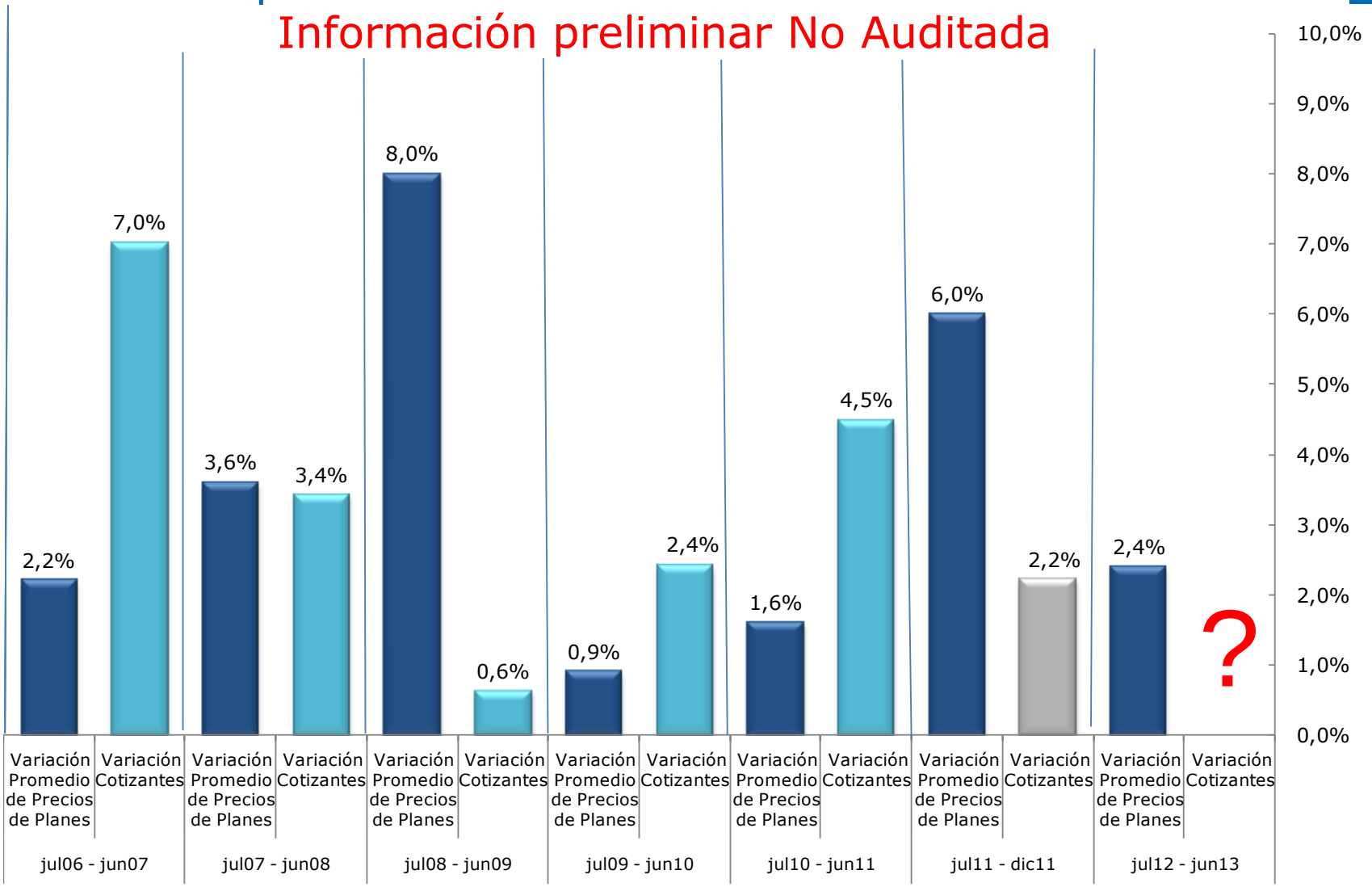

Fuente: Superintendencia de Salud. Elaborado por el Departamento de Estudios y Desarrollo.

Gracias.

Gobierno de Chile

www.gob.cl

SUPERINTENDENCIA DE SALUD

supersalud.cl