



SUPERINTENDENCIA  
DE SALUD

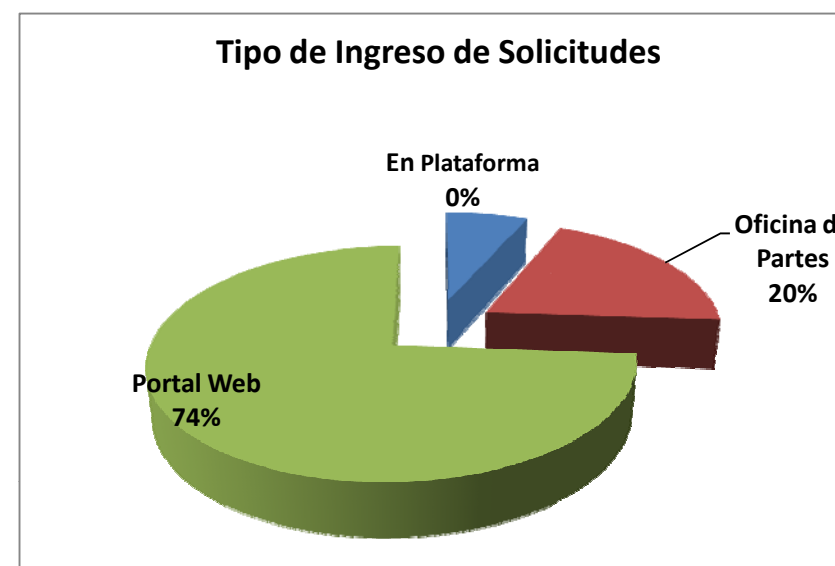
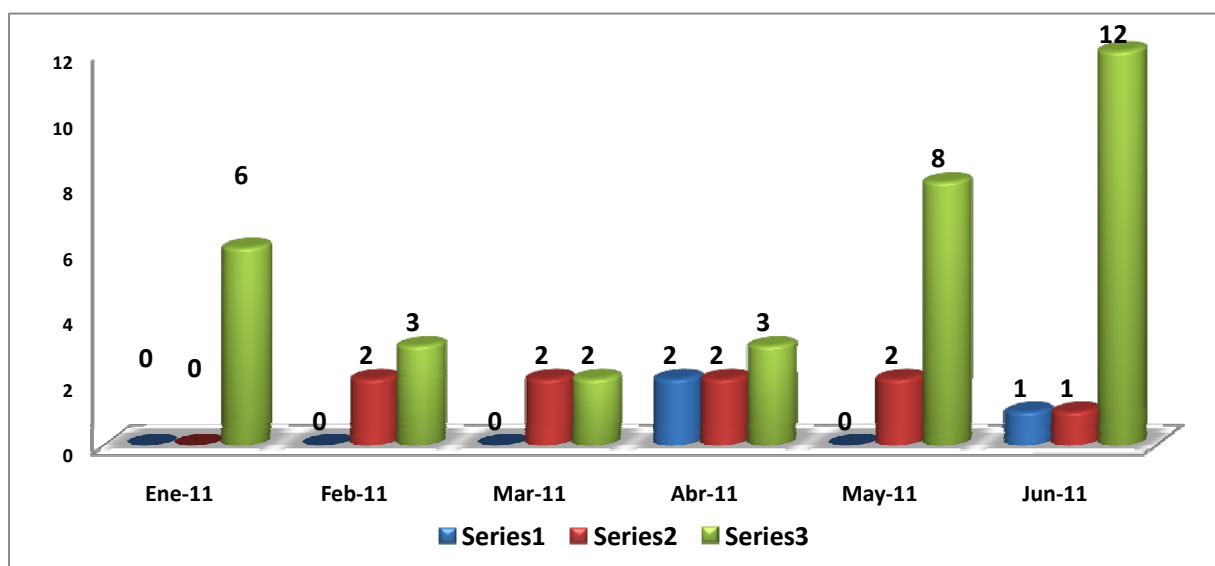
supersalud.cl

# **INFORME DE SOLICITUDES DE LEY DE TRANSPARENCIA (Ley N° 20.285) A JUNIO DE 2011**



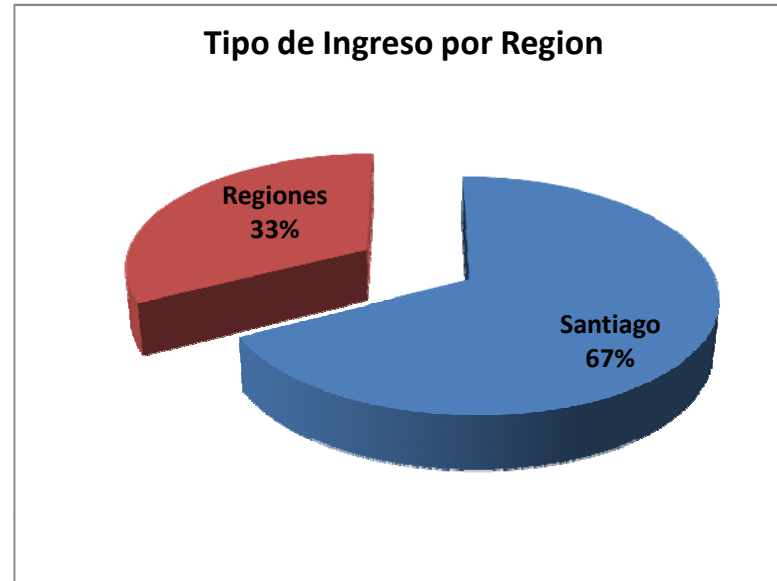
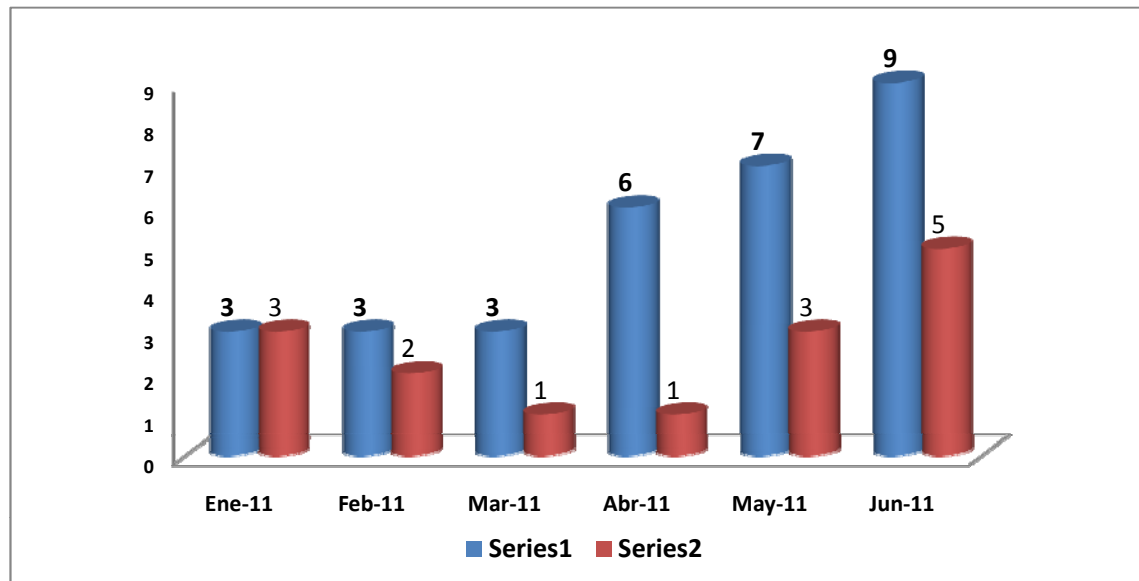
TIPO DE INGRESO A NIVEL NACIONAL POR CANAL DE INGRESO

Tipo de Ingreso	Ene-11	Feb-11	Mar-11	Abr-11	May-11	Jun-11	Jul-11	Ago-11	Sep-11	Oct-11	Nov-11	Dic-11	Total 2011	Porcentaje 2011	Total general Jun-10, Jun-11
En Plataforma	0	0	0	2	0	1	0	0	0	0	0	0	3	7%	4
Oficina de Partes	0	2	2	2	2	1	0	0	0	0	0	0	9	20%	13
Portal Web	6	3	2	3	8	12	0	0	0	0	0	0	34	74%	144
<b>Total general</b>	<b>6</b>	<b>5</b>	<b>4</b>	<b>7</b>	<b>10</b>	<b>14</b>	<b>0</b>	<b>0</b>	<b>0</b>	<b>0</b>	<b>0</b>	<b>0</b>	<b>46</b>	<b>100%</b>	<b>161</b>



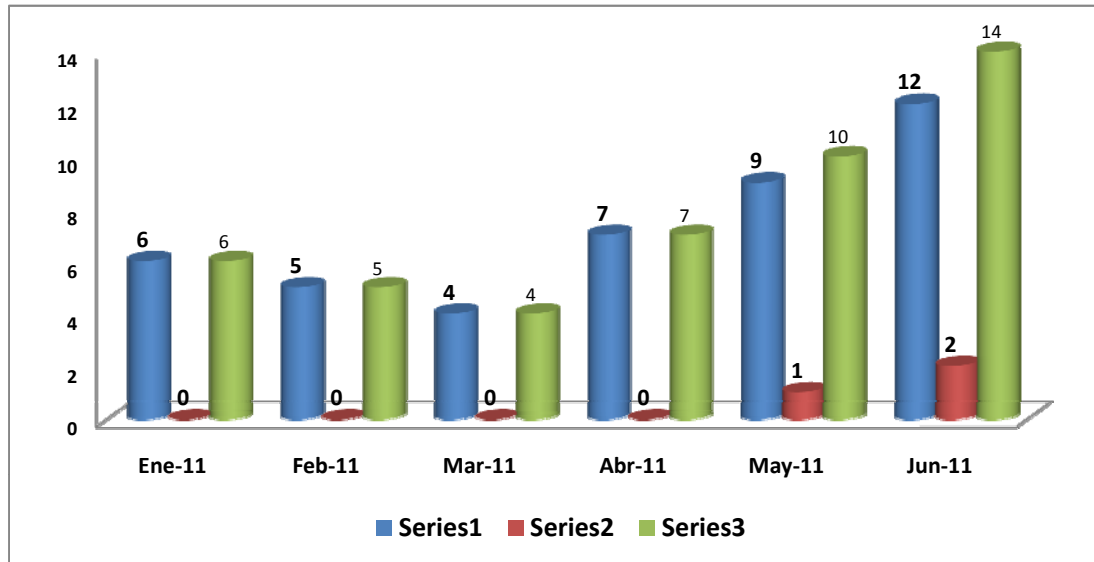
INGRESO POR REGIÓN

Agencia	Ene-11	Feb-11	Mar-11	Abr-11	May-11	Jun-11	Jul-11	Ago-11	Sep-11	Oct-11	Nov-11	Dic-11	Total 2011	Porcentaje 2011	Total general Jun-10, Jun-11
Santiago	3	3	3	6	7	9	0	0	0	0	0	0	31	67%	91
Regiones	3	2	1	1	3	5	0	0	0	0	0	0	15	33%	70
<b>Total general</b>	<b>6</b>	<b>5</b>	<b>4</b>	<b>7</b>	<b>10</b>	<b>14</b>	<b>0</b>	<b>0</b>	<b>0</b>	<b>0</b>	<b>0</b>	<b>0</b>	<b>46</b>	<b>100%</b>	<b>161</b>



DERIVACIÓN A OTROS ORGANISMOS A NIVEL NACIONAL

Tipo de casos	Ene-11	Feb-11	Mar-11	Abr-11	May-11	Jun-11	Jul-11	Ago-11	Sep-11	Oct-11	Nov-11	Dic-11	Total 2011	Porcentaje 2011	Total general Jun-10, Jun-11
Casos gestionados en SIS	6	5	4	7	9	12	0	0	0	0	0	0	43	93%	157
Casos derivados	0	0	0	0	1	2	0	0	0	0	0	0	3	7%	4
<b>Total general</b>	<b>6</b>	<b>5</b>	<b>4</b>	<b>7</b>	<b>10</b>	<b>14</b>	<b>0</b>	<b>0</b>	<b>0</b>	<b>0</b>	<b>0</b>	<b>0</b>	<b>46</b>	<b>100%</b>	<b>161</b>



RESOLUCIÓN DE CASOS A NIVEL NACIONAL

Resolución	Ene-11	Feb-11	Mar-11	Abr-11	May-11	Jun-11	Jul-11	Ago-11	Sep-11	Oct-11	Nov-11	Dic-11	Total 2011	Total general Jun-10, Jun-11
Casos Ingresados	6	5	4	7	10	14	0	0	0	0	0	0	46	161
Casos Resueltos	9	4	1	6	13	15	0	0	0	0	0	0	48	167

